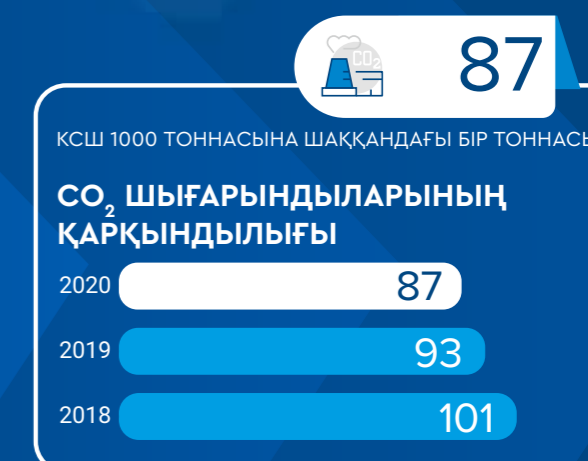


# МҰНАЙ МЕН ГАЗДЫ ӨНДІРУ

НЕГІЗГІ КӨРСЕТКІШТЕР

102-1,102-2,102-7,102-8



## ПРАКТИКАДАН МЫСАЛ

2020 жылы көмірсутек шикізаты қорларының өсімі, негізінен «Ембімұнайгаз» АҚ, «Өзенмұнайгаз» АҚ, «Қазақтүрікмұнай» ЖШС және т. б. кен орындарын жете барлау және қайта бағалау есебінен 16 млн тоннаны құрады.

Бүгінгі таңда Компанияның операциялық активтеріндегі мұнай өндірудің 85%-ке жуығы жеті негізгі кен орындарына тиесілі: Өзен және Қарамандыбас («Өзенмұнайгаз» АҚ), Қаламқас және Жетібай («Маңғыстаумұнайгаз» АҚ), С. Нұржанов және Шығыс Молдабек («Ембімұнайгаз» АҚ) және Қаражанбас («Қаражанбасмұнай» АҚ).

# МҰНАЙ МЕН ГАЗДЫ ТАСЫМАЛДАУ

НЕГІЗГІ КӨРСЕТКІШТЕР

102-1,102-2,102-7,102-8



64 181

МЫҢ ТОННА

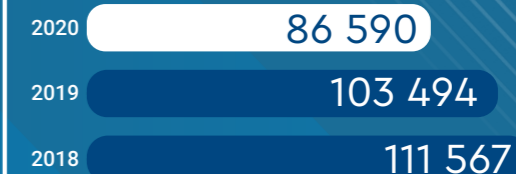
## МҰНАЙ ТАСЫМАЛДАУ



86 590

МЛН М<sup>3</sup>

## ГАЗДЫ ТАСЫМАЛДАУ



629

МЫҢ ТОННА

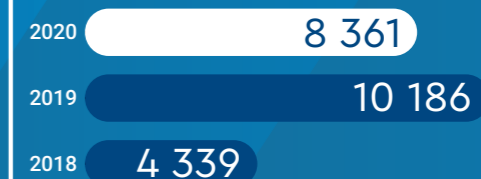
## КАСПИЙ ӨҢІРІНДЕ МҰНАЙ ТАСЫМАЛДАУ КӨЛЕМІ



8 361

МЫҢ ТОННА

## ҚАРА ЖӘНЕ ЖЕРОРТА ТЕҢІЗДЕРІНДЕ МҰНАЙ ТАСЫМАЛДАУ КӨЛЕМІ



## ПРАКТИКАДАН МЫСАЛ

«ҚАЗАҚТЕҢІЗКӨЛІКФЛОТЫ» ҰТКК» ЖШС 2020 жылы өз танкерімен Каспий өңірінде 629 мың тонна немесе жоспарлы көрсеткішке қатысты 116% (540 мың тонна) мұнай тасымалдады.

2020 жылдың қорытындысы бойынша Қара және Жерорта теңіздерінде мұнай тасымалдау бойынша өндірістік көрсеткіштердің орындалуы 8 361 мың тоннаны немесе жоспарлы көрсеткішке қатысты 166%-ті (5 040 мың тонна) құрады.

Жалпы көлемнің 3 414 мың тоннасын жеке флотпен және 4 947 мың тоннасын жалға алынған кемелер тасымалдады.

Ашық теңіздерде тасымалданғаны:

- Қара теңізде мұнай тасымалдау – 3 420 мың тонна;
- Жерорта теңізінде мұнай тасымалдау – 4 941 мың тонна.

# ҚАЙТА ӨНДЕУ ЖӘНЕ МАРКЕТИНГ

НЕГІЗГІ КӨРСЕТКІШТЕР

102-1,102-2,102-7,102-8

## ПРАКТИКАДАН МЫСАЛ

### «CASPI BITUM» БК» ЖШС

2020 жылы битум шығымы 44%-ға жетті (алдыңғы кезеңдермен салыстырғанда 4%-ға артты). Бұл кәсіпорын пайдалануға берілген сәттен бастап рекордтық ең жоғары көрсеткіш болып табылады. 2019 жылмен салыстырғанда, мұнай өңдеу көлемі аз болған кезде битумның көп мөлшері өндірілді:


	2019	2020
Мұнай өңдеу көлемі, тонна	886	865
Битум өндіру көлемі, тонна	369	370



18 077

МЫҢ ТОННА


### МҰНАЙ ӨНДЕУ



3 167

МЫҢ ТОННА

### ҚР-ДА ӨНДІРІЛГЕН ҚМГ МҰНАЙ ӨНІМДЕРІН КӨТЕРМЕ САУДАМЕН ӨТКІЗУ



## СЕРВИС

### ПРАКТИКАДАН МЫСАЛ

#### ТЕҢІЗ ЖӘНЕ ЖАҒАЛАУ ИНФРАҚҰРЫЛЫМЫН БАСҚАРУ ЖӨНІНДЕГІ АҚПАРАТ

2020 жылы келесі жобалар сәтті аяқталды:

- Болашақта кеңейту жобасы үшін Теңізшевройл MCV «Barys», «Berkut», «Sunka» кемелері және «Talas», «Emba» & «Irgiz» буксирлері салынды, жалпы салмағы 57 000 тонна болатын 90 модуль тасымалданды.
- KPI полипропилен өндіру зауытын салу үшін («Kazakhstan Petrochemical Industries Inc.») Констанца порты (Румыния) – Атырау порты (ҚР) бағыты бойынша жалпы салмағы 3600 тонна 25 бірлік ірі габаритті жүктерді тасымалдайтын 6 баржа мен 36 буксир жұмылдырылды.
- BERTLING компаниясы үшін 1 баржа іске қосылды, KCOI базасынан (ҚР) Прорва портына (ҚР) 2 бірлік ірі габаритті жүк тасымалданды.

«Қазақтеңізкөлікфлоты» ҰТКК» ЖШС-нің OCIMF (ірі мұнай компанияларының форумы) талаптарына сәйкестігін бағалау қорытындылары бойынша «А» ең жоғары рейтингі берілді.

2020 жылы контейнер таситын бір MCV («Barys») кемесін жаңғырту жұмыстары басталды.

2020 жылы Атырау қаласында KPI мұнай-химия кешенін салу үшін Констанца портынан Атырау өзен портына 25 бірлік ірі габаритті жүк ойдағыдай тасымалданды.

ҚМГ бақылауындағы ашық теңіздерде мұнай тасымалдау үшін «Афрамекс» типті танкерді сатып алудың инвестициялық жобасына бастамашылық етілді.



Жерүсті және әуе көлігі



Теңіз операцияларын қолдау



Бұрғылау және интеграцияланған қызметтер



Мұнай-газ жабдығын өндіру



Технологиялық процестерді автоматтандыру



Мұнайдың төгілуіне ден қою жөніндегі сервис

**10,5** МЫҢНАН АСТАМ КӨЛІК ҚҰРАЛДАРЫ  
біздің өндірістік объектілерде күн сайын іске қосылған

# ЭКОНОМИКАЛЫҚ ДАМУҒА ҚОСҚАН ҮЛЕС



**172**  
МЛРД ТЕҢГЕ

## ПАЙДА



**548**  
МЛРД ТЕҢГЕ

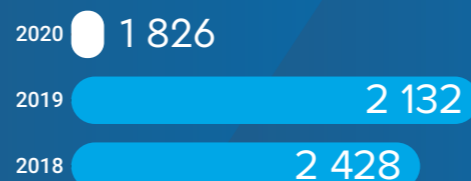
## САЛЫҚТАР\*



\*жергілікті бюджетке

**1 826**  
МЛРД ТЕҢГЕ

## САТЫП АЛУ



**82%**

## САТЫП АЛУДАҒЫ ЖЕРГІЛІКТІ ҚАМТУ ҮЛЕСІ, %



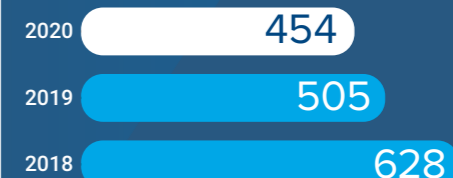
**1 812,6**  
МЛРД ТЕҢГЕ

## ҚР РЕЗИДЕНТ КОМПАНИЯЛАРЫ- НАН ТАУАРЛАРДЫ, ЖҰМЫСТАР МЕН ҚЫЗМЕТТЕРДІ САТЫП АЛУ



**454**  
МЛРД ТЕҢГЕ

## КҮРДЕЛІ САЛЫМ



# ӘЛЕУМЕТТІК ЖАУАПКЕРШІЛІК

## және ҚТ және ЕҚ көрсеткіштері

НЕГІЗГІ КӨРСЕТКІШТЕР

102-1,102-2,102-7,102-8

 **21**

МЛРД ТЕҢГЕ

ҚЫЗМЕТКЕРЛЕРДІ ӘЛЕУМЕТТІК  
ҚОЛДАУ



 **6%**

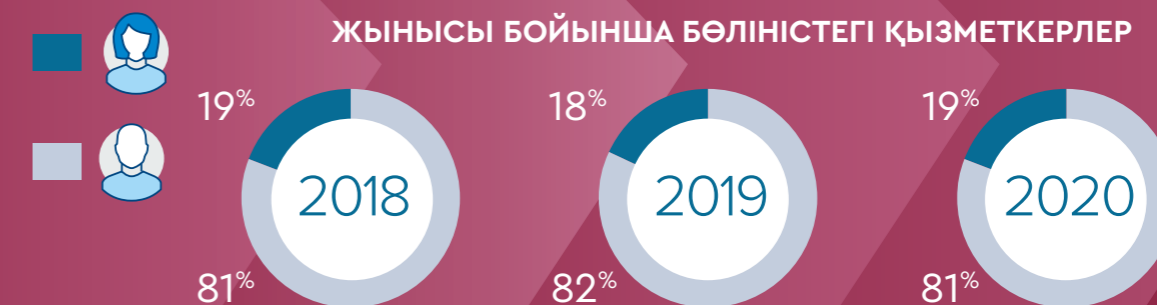
%

ҚЫЗМЕТКЕРЛЕРДІҢ  
ТҰРАҚТАМАУЫ



 **19/81** 


ЖЫНЫСЫ БОЙЫНША БӨЛІНІСТЕГІ ҚЫЗМЕТКЕРЛЕР




 **30**

ЖАЗАТАЙЫМ ОҚИҒАЛАР САНЫ




 **0**

ӨЛІМ ОҚИҒАЛАРЫНЫҢ  
КОЭФФИЦИЕНТІ (FAR)



# ЭКОЛОГИЯЛЫҚ КӨРСЕТКІШТЕР



НЕГІЗГІ КӨРСЕТКІШТЕР

102-1,102-2,102-7,102-8

