

ҚМГ КОМПАНИЯЛАРЫ ТОБЫ БОЙЫНША НЕГІЗГІ КӨРСЕТКІШТЕР

GRI 102-2, 102-7, 061



Мұнай мен газды өндіру



ҚМГ КОМПАНИЯЛАРЫ ТОБЫ БОЙЫНША НЕГІЗГІ КӨРСЕТКІШТЕР

GRI 102-2, 102-7



Мұнай мен газды тасымалдау



ҚМГ КОМПАНИЯЛАРЫ ТОБЫ БОЙЫНША НЕГІЗГІ КӨРСЕТКІШТЕР

GRI 102-2, 102-7



Қайта өңдеу және маркетинг

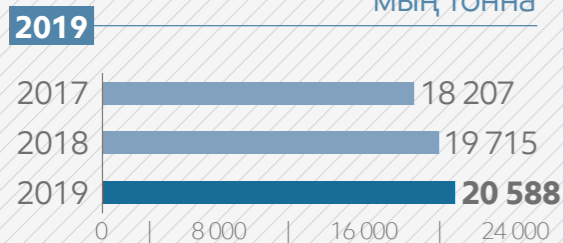
Сервис



МҰНАЙДЫ ҚАЙТА ӨНДЕУ

20 588

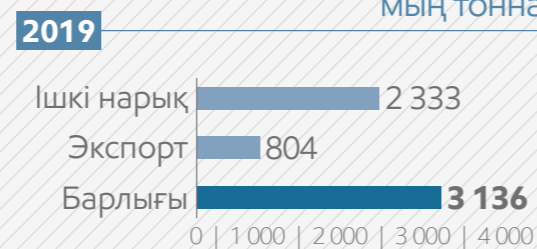
мың тонна



ҚР-ДА ӨНДІРІЛГЕН МҰНАЙ ӨНІМДЕРІН КӨТЕРМЕ САУДАМЕН ӨТКІЗУ

3 136

мың тонна



ЖЕРҮСТІ ЖӘНЕ ӘУЕ КӨЛІГІ



ТЕҢІЗ ОПЕРАЦИЯЛАРЫН ҚОЛДАУ



БҰРҒЫЛАУ ЖӘНЕ ИНТЕГРАЦИЯЛАНҒАН ҚЫЗМЕТТЕР



ТЕХНОЛОГИЯЛЫҚ ПРОЦЕСТЕРДІ АВТОМАТТАНДЫРУ



МҰНАЙДЫҢ ТӨГІЛУІНЕ ДЕН ҚОЮ ЖӨНІНДЕГІ СЕРВИС



МҰНАЙ-ГАЗ ЖАБДЫҒЫН ӨНДІРУ

БІЗДІҢ ӨНДІРІСТІК ОБЪЕКТІЛЕРДЕ КҮН САЙЫН

10,5

МЫҢНАН АСТАМ КӨЛІК ҚҰРАЛЫ ЖҰМЫС ІСТЕЙДІ

ҚМГ КОМПАНИЯЛАРЫ ТОБЫ БОЙЫНША НЕГІЗГІ КӨРСЕТКІШТЕР

GRI 102-2, 102-7, 102-9



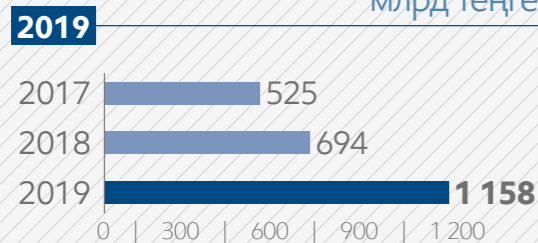
Қаржы көрсеткіштері



ПАЙДА

1 158

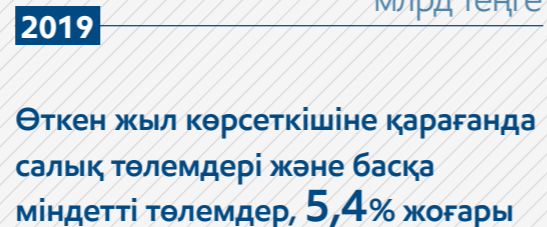
млрд теңге



САЛЫҚТАР

1 522

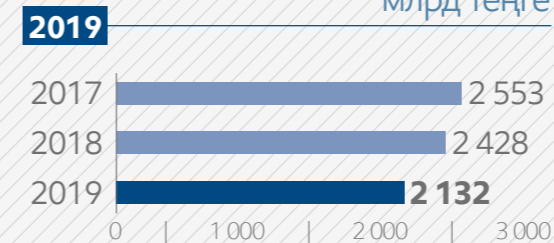
млрд теңге



САТЫП АЛУ

2 132

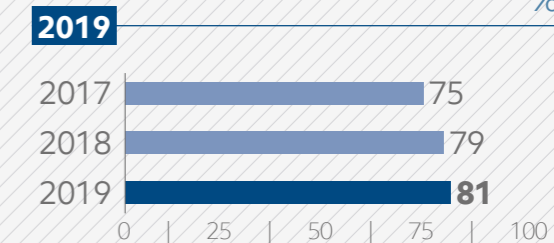
млрд теңге



САТЫП АЛУДАҒЫ ЖЕРГІЛІКТІ ҚАМТУ ҮЛЕСІ

81

%



ҚМГ КОМПАНИЯЛАРЫ ТОБЫ БОЙЫНША НЕГІЗГІ КӨРСЕТКІШТЕР

GRI 102-2, 102-7, 102-8



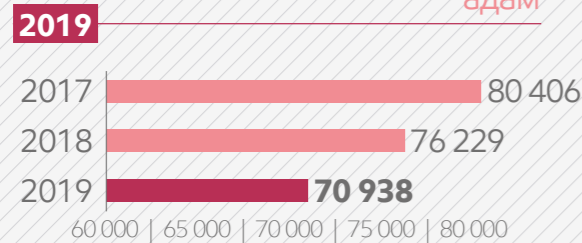
Әлеуметтік жауапкершілік және ҚТ мен ЕҚ көрсеткіштері



ҚЫЗМЕТКЕРЛЕРДІҢ САНЫ*

70 938

адам



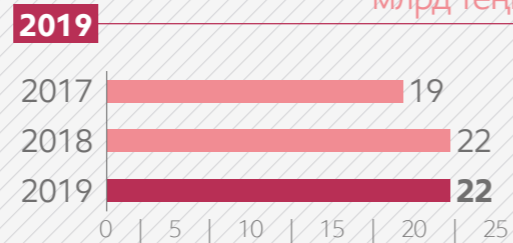
* қызметкерлердің нақты саны толығырақ 93-беттегі 1-қосымшада.



ҚЫЗМЕТКЕРЛЕРДІ ӘЛЕУМЕТТІК ҚОЛДАУ

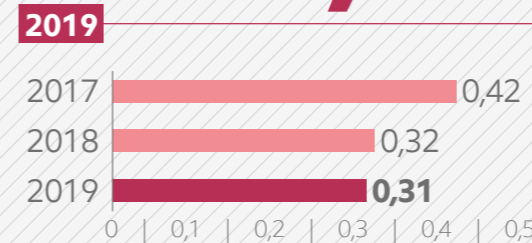
22

млрд теңге



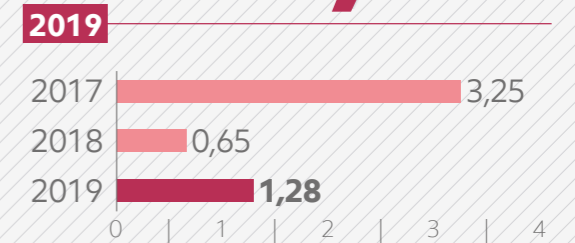
ЖҰМЫС УАҚЫТЫН ЖОҒАЛТА ОТЫРЫП, ЖАЗАТАЙЫМ ОҚИҒАЛАРДЫҢ КОЭФФИЦИЕНТІ (LTIR)

0,31



ӨЛІМ ОҚИҒАЛАРЫНЫҢ КОЭФФИЦИЕНТІ (FAR)

1,28



ҚМГ КОМПАНИЯЛАРЫ ТОБЫ БОЙЫНША НЕГІЗГІ КӨРСЕТКІШТЕР

GRI 102-2, 102-7

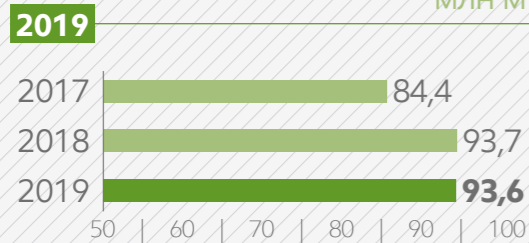


Экологиялық көрсеткіштер



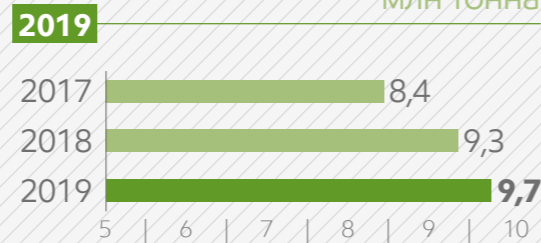
СУ БӨГЕТІ

93,6
млн м³



CO₂ ШЫҒАРЫНДЫЛАРЫ*

9,7
млн тонна

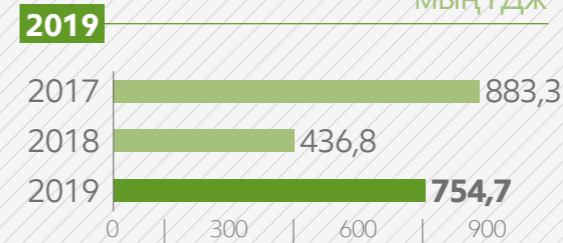


* Есептеу әдістері туралы толығырақ 1-қосымшада



ЭНЕРГИЯ ҮНЕМДЕУ

754,7
мың ГДж



ІЛЕСПЕ МҰНАЙ ҒАЗДЫ КӘДЕГЕ ЖАРАТУ ДЕҢГЕЙІ

97
%

